

FIDEICOMISO PROGRAMA DE DESARROLLO INTEGRAL EN AREAS CON POTENCIAL DE RIEGO Y DRENAJE
BALANCE GENERAL CONDENSADO AL 31 DE MAYO DE 2017
(CIFRAS EN QUETZALES)

ACTIVO	TOTAL	MONEDA NACIONAL (EN QUETZALES)	MDA. EXTRANJERA (EN QUETZALES)	PASIVO	TOTAL	MONEDA NACIONAL (EN QUETZALES)	MDA. EXTRANJERA (EN QUETZALES)
DISPONIBILIDADES	17,078,839.27	17,078,839.27		CUENTAS POR PAGAR	434,021.59	434,021.59	
BANCOS		0.00		PROVISIONES	0.00	0.00	
OTROS BANCOS		17,078,839.27		SUMA DEL PASIVO	434,021.59		
INVERSIONES TEMPORALES	86,121,611.04	86,121,611.04		OTRAS CUENTAS ACREEDORAS	36,430,342.71	36,430,342.71	
TITULOS VALORES DE EMISORES NACIONALES		86,121,611.04		SUMA DEL PASIVO Y OTRAS CUENTAS ACREEDORAS	36,864,364.30		
INTERESES PAGADOS EN COMPRA DE VALORES		0.00		CAPITAL PAGADO	142,075,741.56	142,075,741.56	
SUMA		86,121,611.04	0.00	CAPITAL AUTORIZADO	215,838,033.09		
(-) ESTIMACIONES POR VALUACION	137,336,033.23	137,336,033.23		ASIGNACIONES POR RECIBIR (-)	0.00		
CARTERA DE CREDITOS VIGENTES		70,201,636.66		CAPITAL DEVUELTO AL FIDEICOMITENTE (-)	81,678,375.70		
AL DIA		19,679,543.22		CAPITAL ENTREGADO POR PAGOS SOCIALES (-)	0.00		
EN MORA		58,522,083.44		CAPITAL ENTREGADO CONTRATOS DE SERVICIOS (-)	0.00		
VENCIDOS		72,230,789.06		PRODUCTOS TRASLADADOS AL FIDEICOMITENTE (-)	0.00		
EN PROCESO DE PRORROGA		29,333,483.69		TRASLADO DE RECURSOS A OTROS FIDUCIARIOS (-)	0.00		
EN COBRO ADMINISTRATIVO		42,897,285.37		OTRAS APORTACIONES	8,115,184.17		
EN COBRO JUDICIAL		150,432,405.72		SUBSIDIOS PAGADOS (-)	0.00		
SUMA		13,096,372.49		RESERVAS	97,124,239.06	97,124,239.06	
(-) ESTIMACIONES POR VALUACION	35,796,248.07	35,796,248.07		RESERVAS DE CAPITAL	-299,532.48	-299,532.48	
PRODUCTOS FINANCIEROS POR COBRAR		117,710.29		RESULTADOS POR APLICAR	0.00	0.00	
CUENTAS POR COBRAR		117,710.29		UTILIDADES POR APLICAR	299,532.48	299,532.48	
(-) ESTIMACIONES POR VALUACION		0.00		PERDIDAS POR APLICAR (-)	1,759,481.23	1,759,481.23	
GASTOS ANTICIPADOS		0.00		RESULTADOS DEL EJERCICIO	240,856,928.37		
ACTIVOS EXTRAORDINARIOS		1,073,851.77		SUMA DEL CAPITAL Y SUPERAVIT	277,524,293.87		
(-) ESTIMACIONES POR VALUACION		0.00		TOTAL IGUAL A LA SUMA DEL ACTIVO			
INMUEBLES Y BIENES		0.00					
(-) DEPRECIACIONES ACUMULADAS		0.00					
INVERSIONES A LARGO PLAZO		0.00					
TITULOS VALORES DE EMISORES NACIONALES		0.00					
SUMA EL ACTIVO	277,524,293.87						

GUATEMALA, 1 DE JUNIO DE 2017

LUGAR Y FECHA

AUDITOR INTERNO
BANCO DE DESARROLLO RURAL, S.A.
GUATEMALA, C.A.

CUENTAS DE ORDEN Y DE REGISTRO

CONTINGENCIAS Y COMPROMISOS
GARANTIAS CARTERA DE CREDITOS
OTRAS CUENTAS DE ORDEN
CUENTAS DE REGISTRO
SUMA

12,828,652.57
148,922,585.12
1,299,390.59
3,122.00
160,750,750.28

BANCO DE DESARROLLO RURAL, S.A.
CONTABILIDAD
DIRECTOR GENERAL


BANCO DE DESARROLLO RURAL, S.A.
CONTABILIDAD
GERENTE GENERAL


GERENTE GENERAL EN FUNCIONES


**FIDEICOMISO PROGRAMA DE DESARROLLO INTEGRAL EN AREAS CON POTENCIAL DE RIEGO
Y DRENAJE**
ESTADO DE RESULTADOS CONDENSADO
DEL 01 DE ENERO AL 31 DE MAYO DE 2017
(CIFRAS EN QUETZALES)


<u>PRODUCTOS DEL EJERCICIO</u>		3,340,235.53
INTERESES	3,328,794.85	
COMISIONES	0.00	
RECUPERACIONES SOBRE CUENTAS INCOBRABLES	11,440.68	
PRODUCTOS EXTRAORDINARIOS	0.00	
DIVERSOS	0.00	
<u>GASTOS DEL EJERCICIO</u>		1,509,465.10
FUNCIONARIOS Y EMPLEADOS	0.00	
COMISIONES	74,318.00	
IMPUESTOS ARBITRIOS Y CONTRIBUCIONES	0.00	
DEPRECIACIONES	0.00	
GASTOS VARIOS	0.00	
GASTOS ESPECIFICOS	1,115,119.13	
CUENTAS Y VALORES INCOBRABLES	320,027.97	
GASTOS EXTRAORDINARIOS	0.00	
AMORTIZACIONES	0.00	
RESULTADO DEL EJERCICIO		1,830,770.43
<u>RECTIFICACION RESULTADOS EJERCICIOS ANTERIORES</u>		0.00
PRODUCTOS	0.00	
GASTOS	0.00	
GANANCIA (PERDIDA) BRUTA		1,830,770.43
IMPUESTO SOBRE LA RENTA	71,289.20	71,289.20
GANANCIA (PERDIDA) NETA		1,759,481.23

GUATEMALA, 1 DE JUNIO DE 2017


CONTADOR GENERAL




AUDITOR INTERNO




GERENTE GENERAL EN FUNCIONES

